

2019

Rapport d'activité en chiffres





1 RÉSIDENCES DU NEUDORF

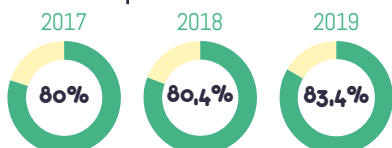
RÉSIDENTE WEISS

378 chambres à 263 €

211 studios à 411 €

589 places au total

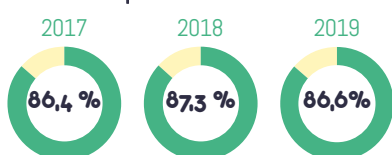
Taux d'occupation financière



RÉSIDENTE LES CATTLEYS

429 studios à 414 €

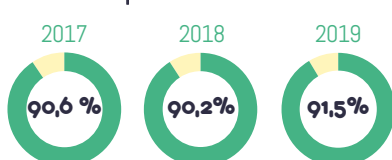
Taux d'occupation financière



RÉSIDENTE LE BRUCKHOF

110 studios de 357 € à 473 €

Taux d'occupation financière

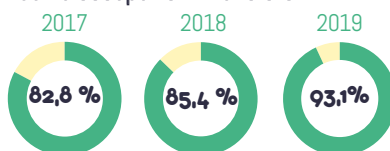


1 128 LOGEMENTS POUR LES RÉSIDENCES DU NEUDORF

LES HÉLIOTROPES

198 studios à 319 €

Taux d'occupation financière



398 LOGEMENTS POUR LES RÉSIDENCES D'ILLKIRCH

3 RÉSIDENCES DE MULHOUSE

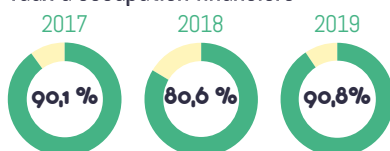
KATIA & MAURICE KRAFFT

93 studios T1 à 325 €

28 studios T1 à 461 €

121 logements et 149 places au total

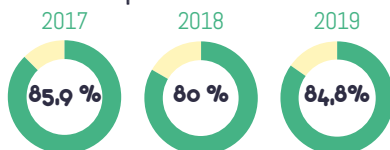
Taux d'occupation financière



LES HAUTS DE L'ILLBERG

137 studios à 381 €

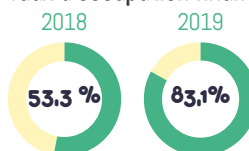
Taux d'occupation financière



CITÉ EXPRESSION

166 chambres à 259 €

Taux d'occupation financière

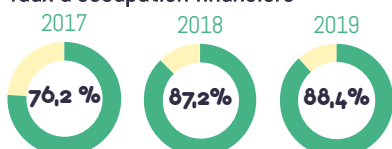


2 RÉSIDENCES D'ILLKIRCH

RÉSIDENTE DES ALTERNANTS

200 studios à 378 €

Taux d'occupation financière



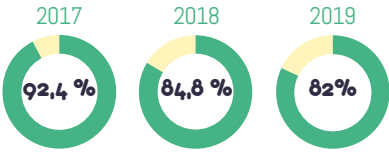


HÉBERGEMENT

MASTER & DOCTORAT

152 studios à 404 €

Taux d'occupation financière



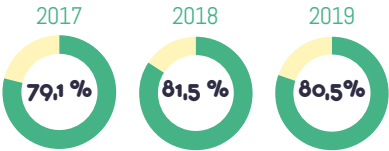
576 LOGEMENTS
POUR LES RÉSIDENCES
DE MULHOUSE

4 RÉSIDENCES DE LA ROBERTSAU

CITÉ DE LA ROBERTSAU

904 chambres à 189 €

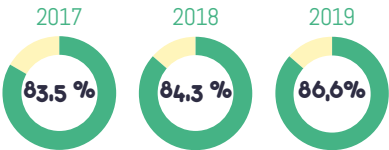
Taux d'occupation financière



LES AGAPANTHES

219 studios à 445 €

Taux d'occupation financière



LES HOUBLONNIÈRES

59 studios T1 de 399 € à 441 €

12 studios T2 de 593 € à 657 €

83 places

Taux d'occupation financière



1 194 LOGEMENTS
POUR LES RÉSIDENCES
DE LA ROBERTSAU

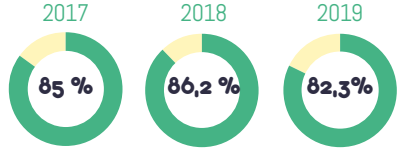
5 RÉSIDENCES DE PAUL APPELL

PAUL APPELL

833 chambres à 175 €
(sanitaires collectifs)

280 chambres à 263 €

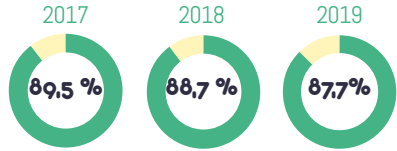
Taux d'occupation financière



LES FLAMBOYANTS

404 studios à 456 €

Taux d'occupation financière



1 517 LOGEMENTS
POUR LES RÉSIDENCES
PAUL APPELL

6 RÉSIDENCES DE LA GALLIA

CITÉ GALLIA

26 chambres < 12 m² à 263 €

141 chambres > 12 m² à 350 €

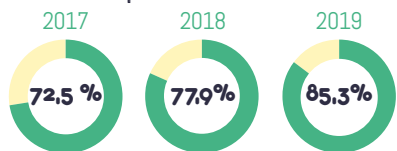
12 studios < 20 m² à 411 €

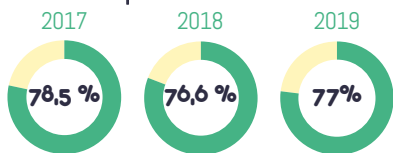
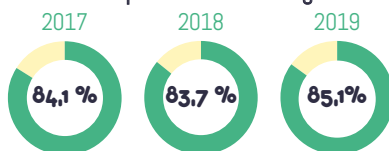
24 studios 20-30 m² à 456 €

10 studios > 30 m² à 550 €

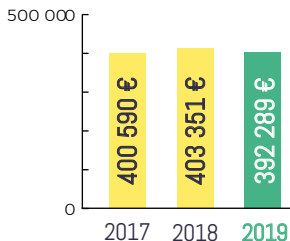
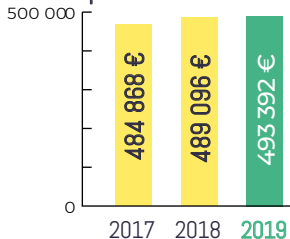
213 places

Taux d'occupation financière

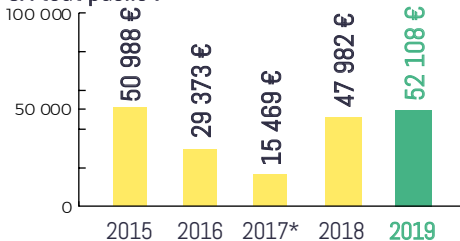


**HÉBERGEMENT**CITÉ SOMME**144** chambres individuelles à **189 €****3** chambres doubles à **173 €****147** chambres soit **150 places** au totalTaux d'occupation financière
360 LOGEMENTS AU TOTAL
 POUR LES RÉSIDENCES
 DE LA GALLIA
EN BREF**5 183** logements disponibles dans l'académie**5 237** lits disponibles dans l'académie**2 875** chambres**2 308** studiosTaux d'occupation financière global**6 100** demandes de logement pour l'année universitaire 2019/2020**RESTAURATION****1 GALLIA**RESTO' U GALLIA**270** places assisesLes différentes prestations servies :

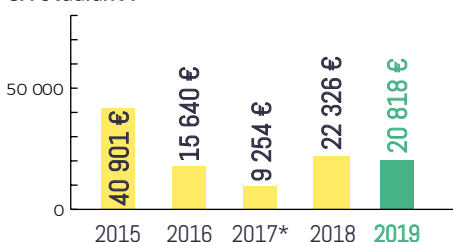
un self traditionnel avec menu étudiant, une brasserie avec une grillade du jour, pizza du jour, flam's du jour

CA étudiant :CA tout public :CAFÉTÉRIA LA PETITE GALLIA**19** places assisesLes différentes prestations servies :

vente à emporter, restauration sur place chaude et froide

CA tout public :

* pour 3 mois d'activité

CA étudiant :

* pour 3 mois d'activité

**2 CRONENBOURG**RESTO' U CRONENBOURG**560** places assises**Les différentes prestations servies :**

un self traditionnel avec le menu étudiant, un self express

CA tout public :

427 793 €

CA étudiant :

421 522 €

SALLE DU PERSONNEL**480** places assises**CA tout public :**

830 298 €

CAFÉTÉRIA ET MINI R**100** places assises**Les différentes prestations servies :**

sandwichs, salades et snacking chaud

CA tout public :

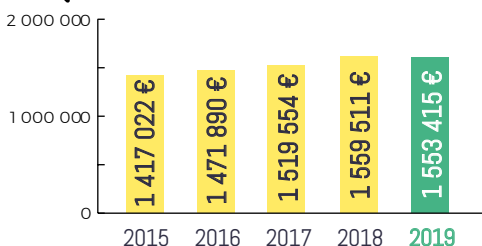
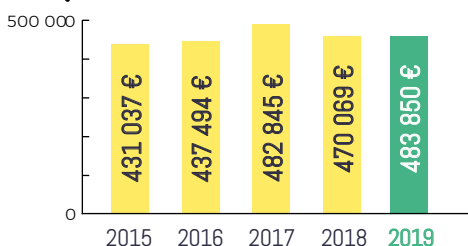
109 921 €

SALLES VIPS**150** places assises**Les différentes prestations servies :**

service à table ou plateau repas

CA tout public :

185 402€

 **ÉVOLUTION DU CA TOTAL DE CRONENBOURG :** **ÉVOLUTION DU CA ÉTUDIANT DE CRONENBOURG :****3 PAUL APPELL**RESTO' U PAUL APPELL**327** places assises**Les différentes prestations servies :**

un self traditionnel avec menu étudiant

CA tout public :

696 838 €

L'ANNEXE**65** places assises**Les différentes prestations servies :**

un self express

CA tout public :

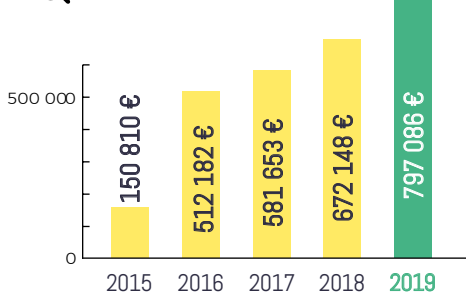
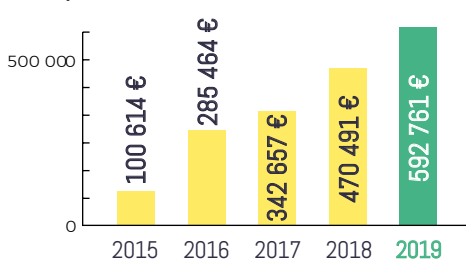
67 930 €

LE PALERME**30** places assises**Les différentes prestations servies :**

service à table et prestation traiteur

CA tout public :

32 319 €

 **ÉVOLUTION DU CA TOTAL DE PAUL APPELL :** **ÉVOLUTION DU CA ÉTUDIANT DE PAUL APPELL :**



RESTAURATION

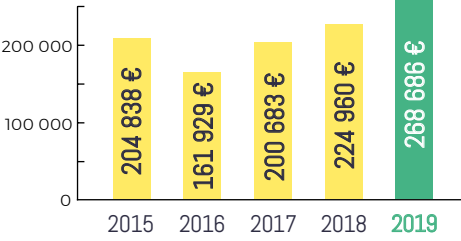
CAFÉTÉRIAS

LE PATIO

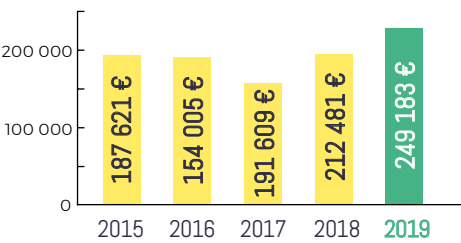
88 places assises

Les différentes prestations servies :
sandwichs, salades et snacking chaud

CA tout public :



CA étudiant :

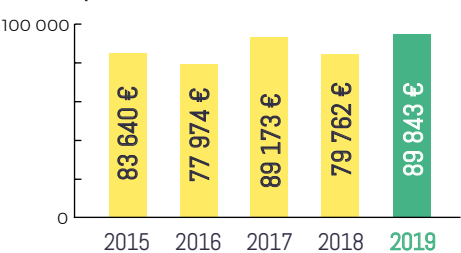


LA MISHA

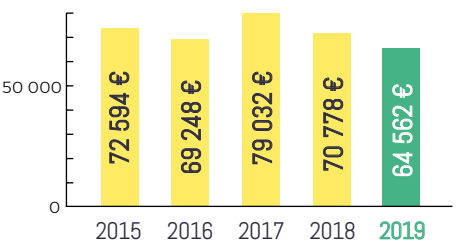
54 places assises

Les différentes prestations servies :
sandwichs, salades et snacking chaud

CA tout public :



CA étudiant :

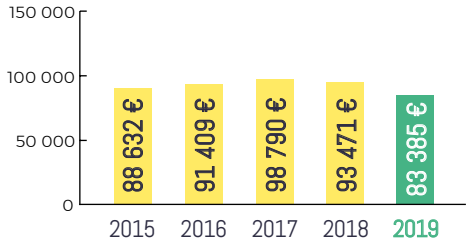


ST-GEORGES

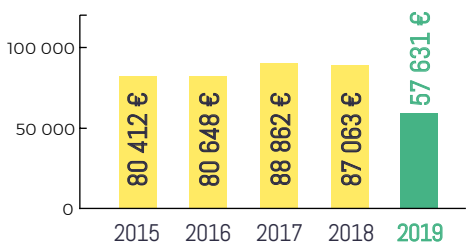
87 places assises

Les différentes prestations servies :
sandwichs, salades et snacking chaud

CA tout public :



CA étudiant :



LE PEGE

120 places assises

Les différentes prestations servies :
sandwichs, salades et snacking chaud

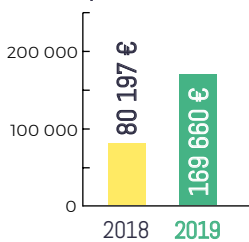
Fermé pour travaux depuis 2016.

FAC DE DROIT

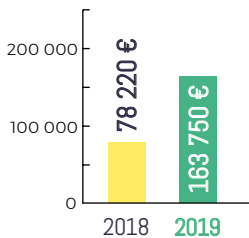
30 places assises

Les différentes prestations servies :
sandwichs, salades, boissons, viennoiseries, box
de pâtes, dessert

CA tout public :



CA étudiant :





4 ESPLANADE

RESTO' U ESPLANADE

1 234 places assises

Les différentes prestations servies :
un self traditionnel avec le menu étudiant, un self végébio, un self grillade

CA tout public :
989 772 €

CA étudiant :
611 761 €

CAFÉTÉRIA CRISTAL SHOP

60 places assises

Les différentes prestations servies :
sandwichs, salades, boissons, viennoiseries, box de pâtes, hamburgers, pizzas, desserts

CA tout public :
363 981 €

LE KIOSQUE

0 place assise

Les différentes prestations servies :
sandwichs, salades, box de pâtes, paninis et baguettes

CA tout public :
54 843 €

LE 32

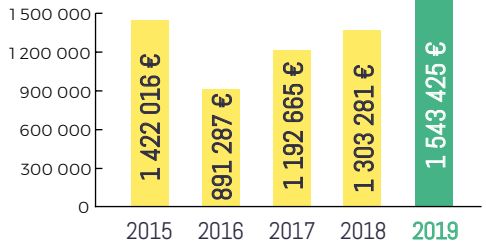
120 places assises

Les différentes prestations servies :
repas servis à table

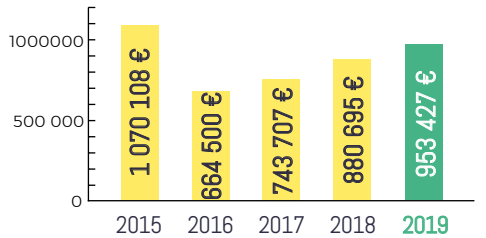
CA tout public :
221 829 €



ÉVOLUTION DU CA DE L'ESPLANADE :



ÉVOLUTION DU CA ÉTUDIANT DE L'ESPLANADE :



**5 ILLKIRCH**RESTO' U ILLKIRCH**850** places assises**Les différentes prestations servies :**

self traditionnel, salle personnel

CA tout public :

919 891 €

CA étudiant :

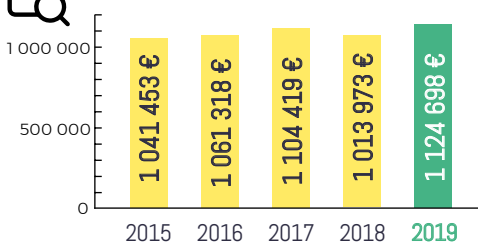
464 774 €

CAFÉTÉRIA ILLKIRCH**168** places assises**Les différentes prestations servies :**

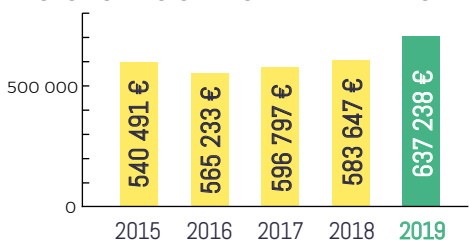
sandwichs, salades et snacking chaud

CA tout public :

204 807 €

 ÉVOLUTION DU CA D'ILLKIRCH :

ÉVOLUTION DU CA ÉTUDIANT D'ILLKIRCH :

CAFÉTÉRIA CYBERCAFÉ**102** places assises**Les différentes prestations servies :**

sandwichs, salades et snacking chaud

CA tout public :

115 796 €

SALLE VIP**50** places assises**Les différentes prestations servies :**

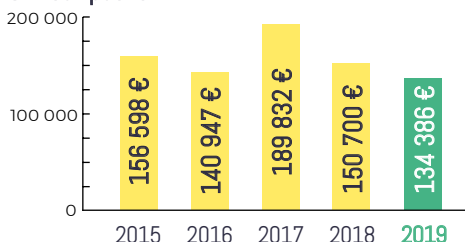
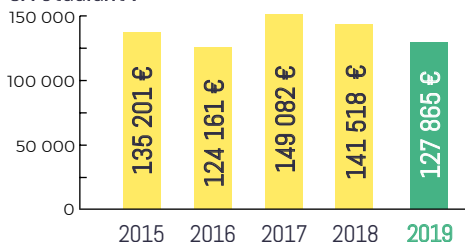
service table et prestation traiteur

CA tout public :

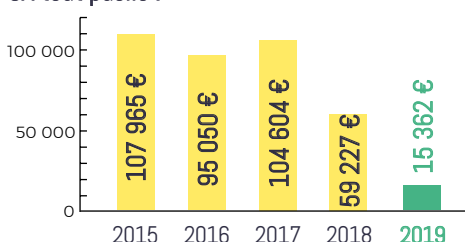
95 889 €

RESTO' U IUT**218** places assises**Les différentes prestations servies :**

un self traditionnel avec le menu étudiant, sandwichs et salades

CA tout public :**CA étudiant :**CAFÉTÉRIA LA FONDERIE**0** places assises**Les différentes prestations en vente à emporter :**

sandwichs, salades et snacking chaud, self express, plat brasseur

CA tout public :**6 MULHOUSE**RESTO' U ILLBERG**450** places assises**Les différentes prestations servies :**

un self traditionnel avec le menu étudiant, pizza/pasta du jour, un plat brasseur

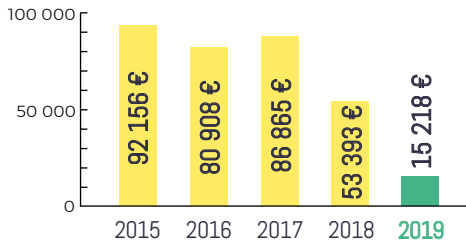
CA tout public :

357 437 €

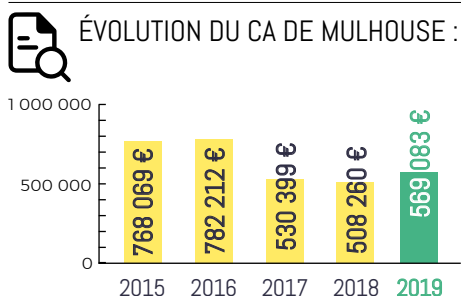


RESTAURATION

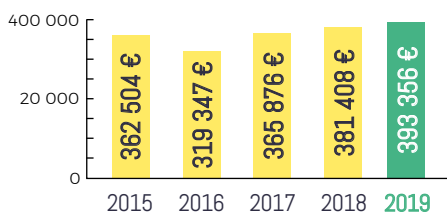
CA étudiant :



ÉVOLUTION DU CA DE MULHOUSE :



ÉVOLUTION DU CA ÉTUDIANT DE MULHOUSE :



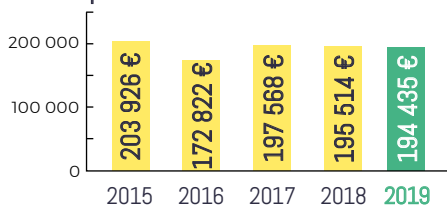
7 COLMAR

RESTO' U DU GRILLENBREIT

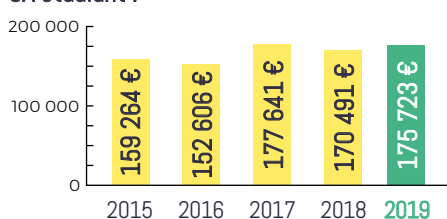
315 places assises

Les différentes prestations servies :
un self traditionnel avec le menu étudiant, vente à emporter

CA tout public :



CA étudiant :



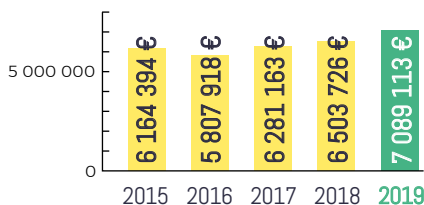
EN BREF

8 restaurants universitaires :
2 à Mulhouse, 1 à Colmar, 1 à Illkirch et 4 à Strasbourg

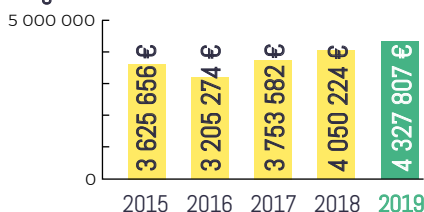
6 cafétérias dont 1 à Mulhouse et 5 à Strasbourg

14 points de restauration

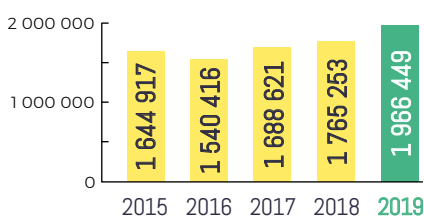
CA global de la restauration :



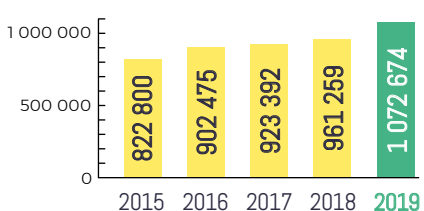
CA global étudiant :



Nombre de repas servis :



Nombre de plateaux repas servis :

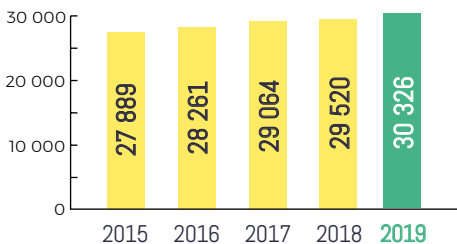




BOURSES

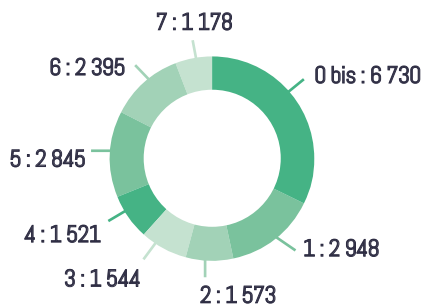
30 326 demandes de bourses

Évolution de la demande de bourse :



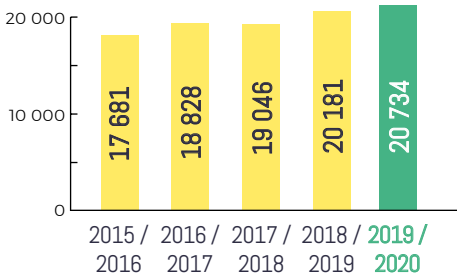
20 734 boursiers MESRI

Répartition selon les échelons (MESRI)



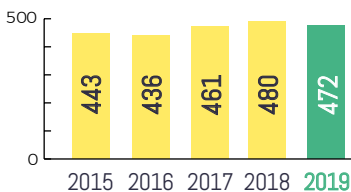
57 556 924 € de bourses MESRI versées en 2018/2019 contre 47 897 814 € versées en 2014 soit 20,16 % d'augmentation en 5 ans

Évolution du nombre de boursiers MESRI :



472 boursiers du ministère de la Culture

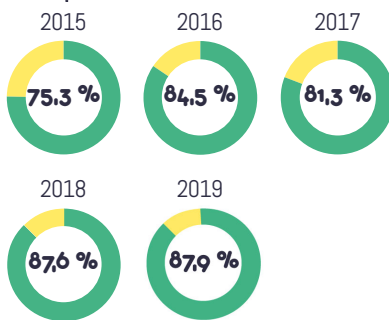
Évolution du nombre de boursiers du ministère de la Culture :



181 boursiers du ministère de l'Agriculture

Évolution du nombre de boursier par rapport à 2016 : **+ 190**

Évolution du taux de paiement des bourses au 30 septembre sur les 5 dernières années :

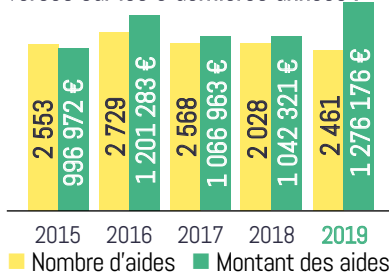


SOCIAL

8 assistantes sociales, dont la responsable, 6 Bas-Rhin, 2 Haut-Rhin

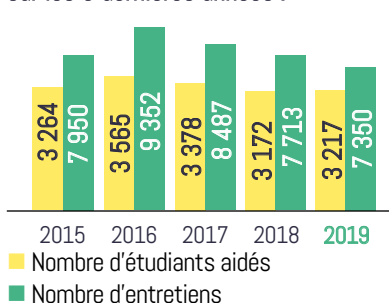
1 276 176 € d'aides versées

Évolution du nombre d'aides et des montants versés sur les 5 dernières années :

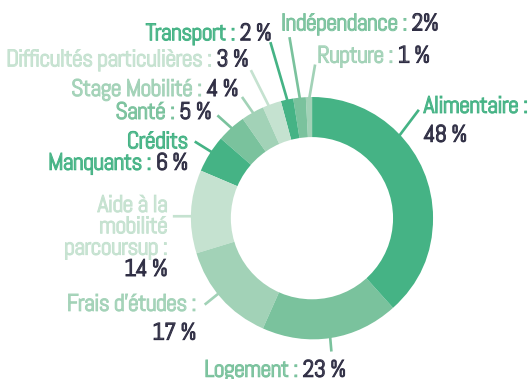


1 576 étudiants aidés avec des aides spécifiques ponctuelles

Évolution du nombre d'étudiants aidés sur les 5 dernières années :



Répartition des étudiants aidés selon les motifs :





AIDES AUX PROJETS ÉTUDIANTS 2019

DANS LE BAS-RHIN

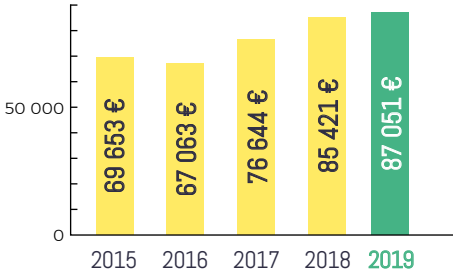
Subventions demandées :

138 102 €

Subventions accordées : **87 051 €**

66 projets soutenus

Évolution des montants de subventions accordées dans le Bas-Rhin :



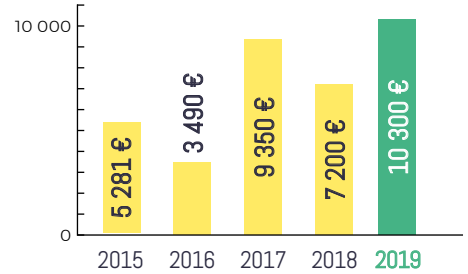
DANS LE HAUT-RHIN

Subventions demandées : **10 300 €**

Subventions accordées : **10 300 €**

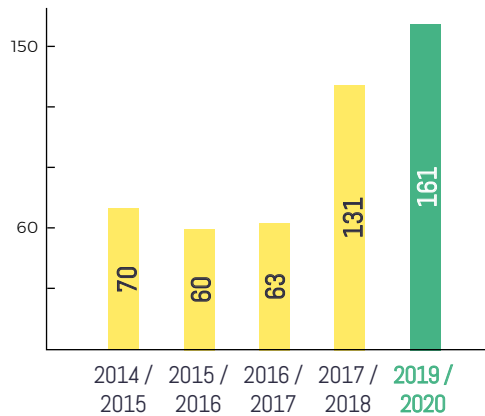
14 projets aidés

Évolution des montants de subventions accordées dans le Haut-Rhin :



Nombre de participants aux concours : **108** dossiers reçus, **161** participants

Évolution du nombre de participants aux concours sur les 5 dernières années :



Nombre de partenaires culturels : **49** Haut-Rhin / **60** Bas-Rhin

Nombre d'événements culturels organisés : **11** Haut-Rhin / **41** Bas-Rhin



1 917 étudiants internationaux logés, soit **1 086** hébergés via une convention et **831** à titre individuel



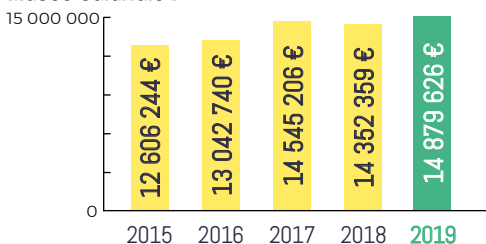


RESSOURCES HUMAINES

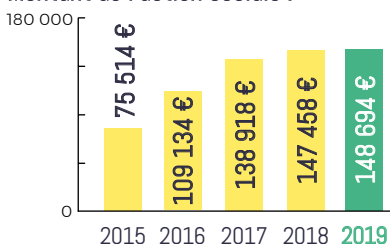
363 personnels permanents

350 personnels non-permanents

Masse salariale :



Montant de l'action sociale :



FORMATION

150 sessions, 900 stagiaires, et 750 jours de stages, dont 2 sessions, 107 stagiaires dans le cadre de la fonctionnarisation

270 personnels éligibles à la fonctionnarisation, 83 inscrits, 54 admis

EXAMEN

6 concours ITRF

12 examens professionnels

98 inscrits

RECRUTEMENT

17 offres de CDD

4 apprentis

PATRIMOINE

8 008 692 € d'investissements pour les dépenses pluriannuelles

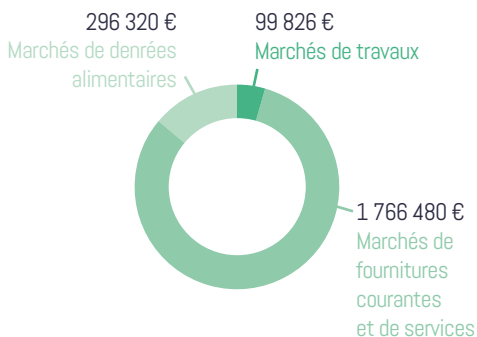
1 423 767 € d'investissements pour les dépenses annuelles

1 000 000 € de provision pour gros entretien

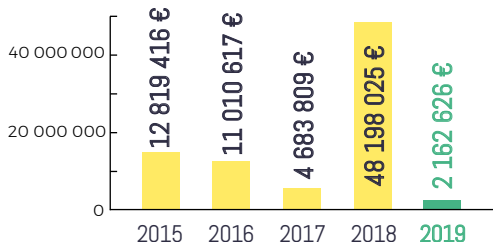
ACHATS

2 162 626 € HT de marchés notifiés et signés en 2019

Répartition par type de marché (HT) :

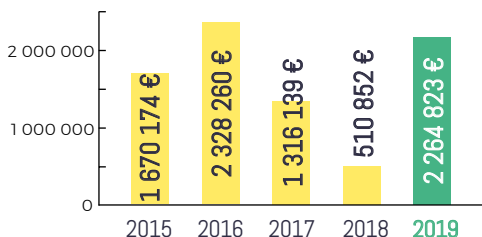


Évolution du montant des marchés sur les 5 dernières années :

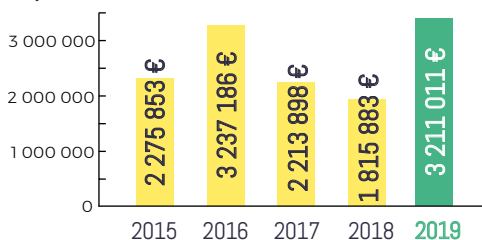


BUDGET / COMPTABILITÉ

Résultat de fonctionnement :



Capacité d'autofinancement :



CROUS DE STRASBOURG

CENTRE RÉGIONAL DES ŒUVRES UNIVERSITAIRES ET SCOLAIRES

DE STRASBOURG - 1 quai du maire Dietrich - CS 50 188

67004 STRASBOURG Cedex - Tél. 03 88 21 28 00 - Fax 03 88 21 28 09

Ouverture des services de 9 h à 12 h et de 14 h à 16 h

Crédits photos : Manu Grimm, Maxime Faury, Anne Milloux