



RAPPORT D'ACTIVITÉ EN CHIFFRES

2020

Hébergement

Résidences du Neudorf

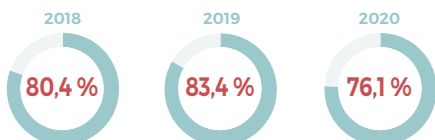
RÉSIDENCE WEISS

378 chambres à 263 €

211 studios à 411 €

589 places au total

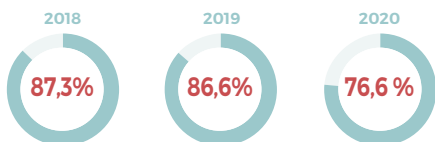
Taux d'occupation financière :



RÉSIDENCE LES CATTLEVAS

429 studios 414 €

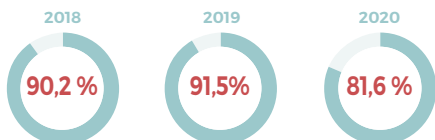
Taux d'occupation financière :



RÉSIDENCE LE BRUCKHOF

110 studios de 357 € à 473 €

Taux d'occupation financière :



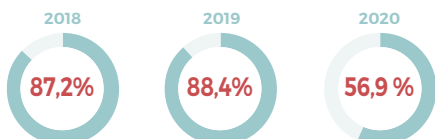
1 126 LOGEMENTS POUR LES RÉSIDENCES DU NEUDORF

Résidences d'Illkirch

RÉSIDENCE DES ALTERNANTS

200 studios à 378 €

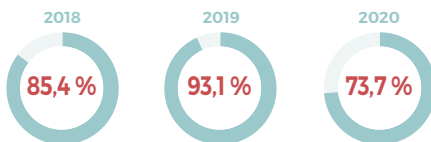
Taux d'occupation financière :



LES HÉLIOTROPES

198 studios à 359 €

Taux d'occupation financière :



398 LOGEMENTS POUR L'UG ILLKIRCH

Résidences de Mulhouse

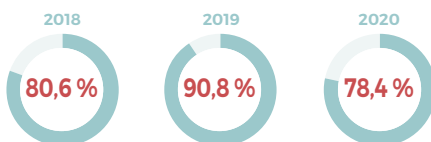
KATIA & MAURICE KRAFFT

93 studios T1 à 325 €

28 studios T1 à 461 €

121 logements et 149 places au total

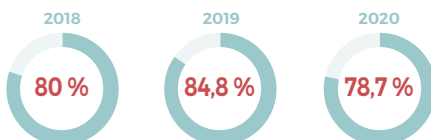
Taux d'occupation financière :



LES HAUTS DE L'ILLBERG

137 studios à 381 €

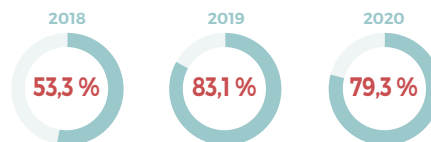
Taux d'occupation financière :



CITÉ EXPRESSION

166 studios à 259 €

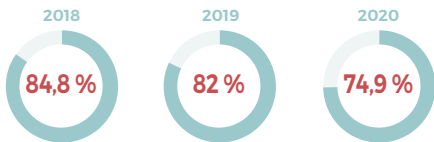
Taux d'occupation financière :



MASTER & DOCTORAT

152 studios à 400 €

Taux d'occupation financière :



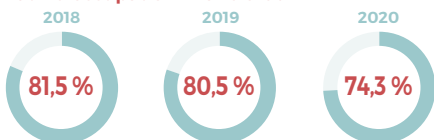
576 LOGEMENTS
POUR LES RÉSIDENCES DE MULHOUSE

Résidences de la Robertsau

CITÉ LA ROBERTSAU

904 chambres à 189 €

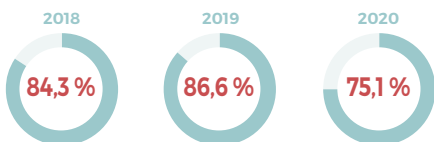
Taux d'occupation financière :



LES AGAPANTHES

219 studios à 445 €

Taux d'occupation financière :



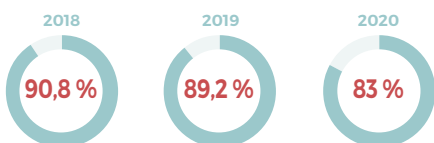
LES HOUBLONNIÈRES

59 studios T1 de 399 € à 441 €

12 studios T2 de 593 € à 657 €

83 places

Taux d'occupation financière :



1 194 LOGEMENTS
POUR LES RÉSIDENCES
DE LA ROBERTSAU

Résidences de l'Esplanade

PAUL APPELL (AU 31/12/2020)

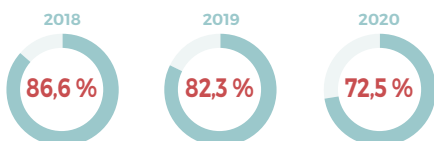
668 chambres à 175 € (sanitaires collectifs)

261 chambres à 263 €

253 chambres à 298 €

1 studio à 411 €

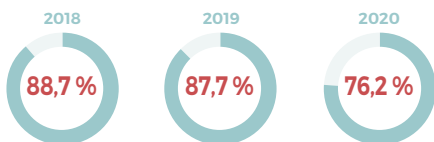
Taux d'occupation financière :



LES FLAMBOYANTS

404 studios à 456 €

Taux d'occupation financière :



1 587 LOGEMENTS
POUR LES RÉSIDENCES
DE L'ESPLANADE

Résidences Gallia-Somme

CITÉ GALLIA

26 chambres < 12 m² à **263 €**

141 chambres > 12 m² à **350 €**

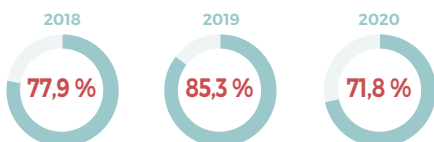
12 studios < 20 m² à **411 €**

24 studios 20-30 m² à **456 €**

10 studios > 30 m² à **550 €**

213 places

Taux d'occupation financière :



Hébergement

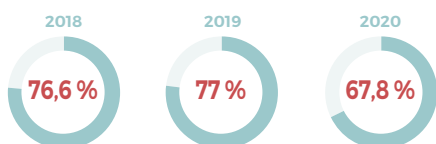
CITÉ SOMME

144 chambres individuelles à **189 €**

3 chambres doubles à **173 €**

147 chambres soit 150 places au total

Taux d'occupation financière :



368 LOGEMENTS
AU TOTAL POUR LES RÉSIDENCES
GALLIA-SOMME

Chiffres complémentaires

tout site au 31/12/2020

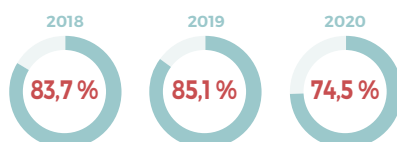
5249 logements disponibles
dans l'académie

5302 lits disponibles dans l'académie

2942 chambres

2307 studios

**Taux d'occupation financière
pour l'ensemble du parc :**



10322 demandes de logement pour
l'année universitaire 2020/2021

Restauration

Activité de la restauration perturbée en raison de la crise sanitaire.

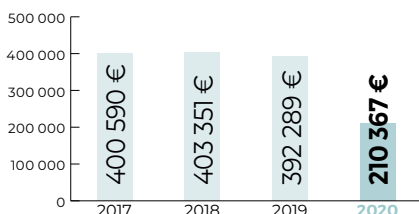
Gallia

RESTO U' GALLIA

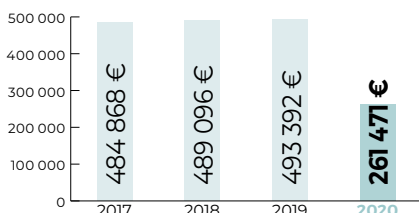
250 places assises

Les différentes prestations servies : un self traditionnel avec menu étudiant, une brasserie avec une grillade du jour, pizza du jour, flam's du jour

CA étudiant 2020 :



CA tout public 2020 :

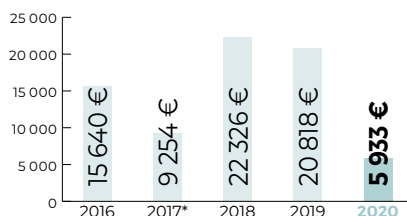


CAFÉTÉRIA LA PETITE GALLIA

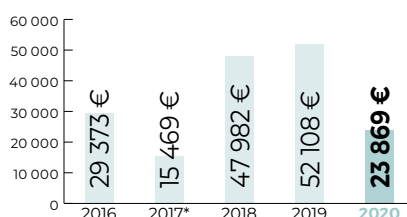
19 places assises

Les différentes prestations servies : vente à emporter, restauration sur place chaude et froide

CA étudiant 2020 :



CA tout public 2020 :



* pour 3 mois d'activités

Restauration

Cronenbourg

RESTO U' CRONENBOURG

1100 places assises

Les différentes prestations servies : un self traditionnel avec le menu étudiant, un self express, une salle du personnel, une cafétéria et deux espaces VIP

CA 2020 tout public : 229 860 €

CA 2020 étudiant : 225 836 €

CAFÉTÉRIA MINI R

50 places assises

Les différentes prestations servies : sandwiches, salades et snacking chaud

CA 2020 tout public : 50 463 €

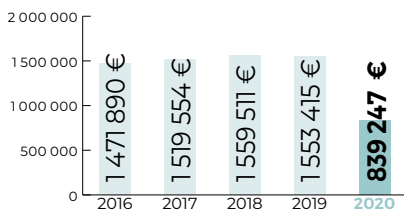
SALLES VIPS

150 places assises

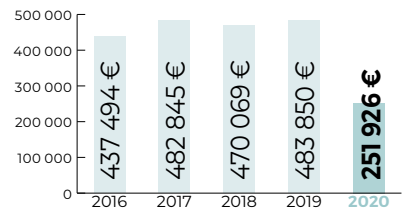
Les différentes prestations servies : repas servis à table ou plateau repas

CA 2020 tout public : 45 453 €

Évolution du CA total de Cronenbourg :



Évolution du CA étudiant de Cronenbourg :



Paul Appell

RESTO U' PAUL APPELL

295 places assises

Les différentes prestations servies : un self traditionnel avec menu étudiant

CA 2020 tout public : 341 890 €

L'ANNEXE

75 places assises

Les différentes prestations servies : un self express

CA 2020 tout public : 21 870 €

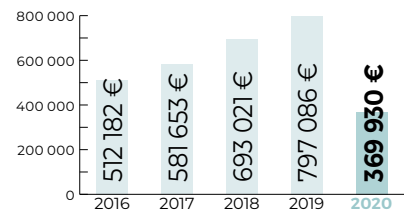
LE PALERME

30 places assises

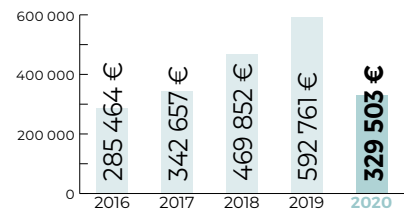
Les différentes prestations servies : service à table et prestation traiteur

CA 2020 tout public : 6 170 €

Évolution du CA total de Paul Appell :



Évolution du CA étudiant de Paul Appell :



Restauration

Esplanade

RESTO U' ESPLANADE

1204 places assises

Les différentes prestations servies : un self traditionnel avec le menu étudiant, un self végébio et un self grillade

CA tout public : 404 417 € en 2020

CA étudiant : 300 611 € en 2020

CAFÉTÉRIA CRISTAL SHOP

70 places assises

Les différentes prestations servies : sandwiches, salades, boissons, viennoiseries, box de pâtes, hamburger, pizza, desserts

CA tout public : 241 055 € en 2020

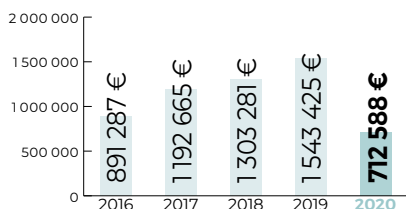
LE 32

120 places assises

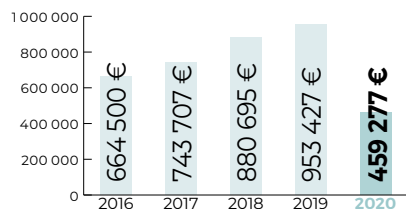
Les différentes prestations servies : repas servis à table

CA tout public : 67 082 € en 2020

Évolution du CA total de l'Esplanade :



Évolution du CA étudiant de l'Esplanade :



Illkirch

RESTO U' ILLKIRCH

850 places assises

Les différentes prestations servies : self traditionnel et salle personnel

CA tout public : 449 108 € en 2020

CA étudiant : 224 666 € en 2020

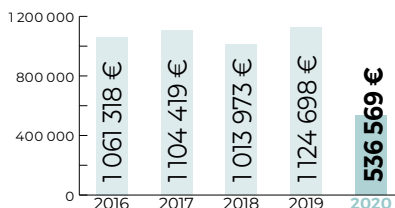
CAFÉTÉRIA ILLKIRCH

168 places assises

Les différentes prestations servies : sandwiches, salades et snacking chaud

CA tout public : 87 461 € en 2020

Évolution du CA total de Illkirch :



Évolution du CA étudiant de Illkirch :



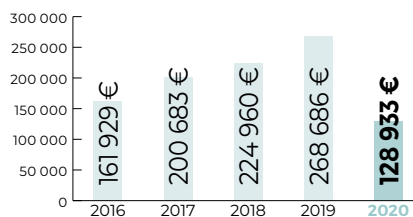
Cafétérias

LE PATIO

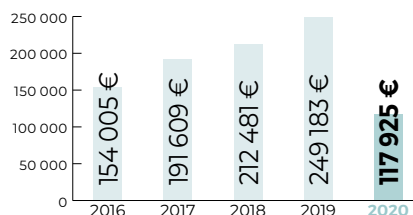
80 places assises

Les différentes prestations servies : sandwiches, salades et snacking chaud

CA tout public :



CA étudiant :

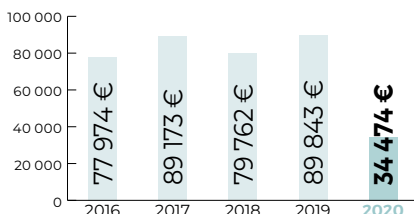


LA MISHA

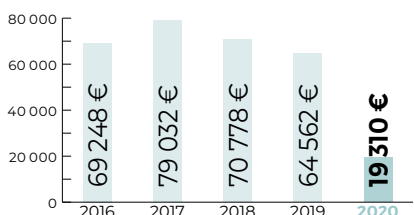
40 places assises

Les différentes prestations servies : sandwiches, salades et snacking chaud

CA tout public :



CA étudiant :



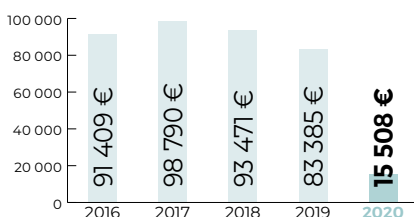
ST-GEORGES

Fermeture définitive en mars 2020

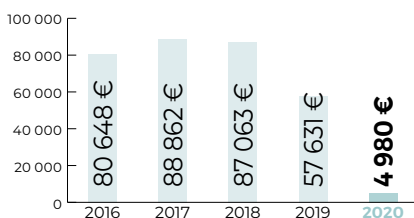
87 places assises

Les différentes prestations servies : sandwiches, salades et snacking chaud

CA tout public :



CA étudiant :



LE PEGE

120 places assises

Les différentes prestations servies : sandwiches, salades et snacking chaud

CA tout public : 26 675 € en 2020, réouvert après travaux en septembre 2020

CA étudiant : 16 782 € en 2020, réouvert après travaux en septembre 2020

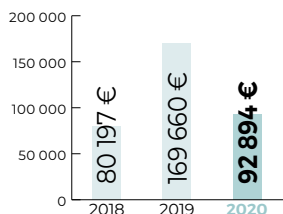


FAC DE DROIT

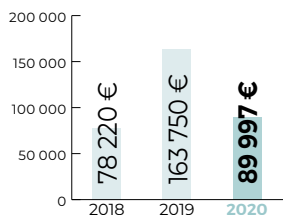
30 places assises

Les différentes prestations servies : sandwiches, salades, boissons, viennoiseries, box de pâtes et dessert

CA tout public :



CA étudiant :



LE CARDO

Ouverture en mars 2020

70 places assises

Les différentes prestations servies : sandwiches, salades, boissons, viennoiseries, box de pâtes et dessert

CA tout public : 51 904 € en 2020

CA étudiant : 40 715 € en 2020

Restauration

Mulhouse



RESTO U' ILLBERG

450 places assises

Les différentes prestations servies : un self traditionnel avec le menu étudiant, pizza/pasta du jour et un plat brasseur

CA tout public : 179 106 € en 2020

CAFÉTÉRIA LE CYBERCAFÉ

102 places assises

Les différentes prestations servies : sandwiches, salades et snacking chaud

CA tout public : 40 172 € en 2020

SALLE VIP

50 places assises

Les différentes prestations servies : service table et prestation traiteur

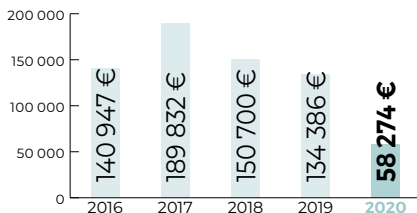
CA tout public : 8 437 € en 2020

RESTO U' IUT

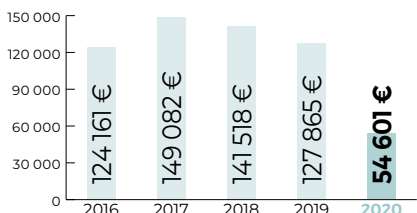
218 places assises

Les différentes prestations servies : un self traditionnel avec le menu étudiant, sandwiches et salade

CA tout public :



CA étudiant :



POINT DE VENTE FONDERIE

Uniquement vente à emporter.

Les différentes prestations servies : sandwiches, salades et snacking chaud, self express et plat brasseur

CA tout public : 2 376 € en 2020

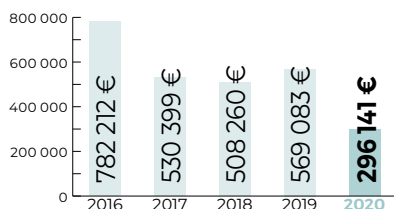
COFFEE SHOP LEARNING CENTER

Ouverture en septembre 2020

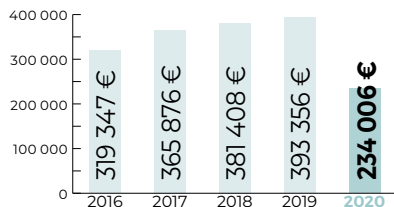
CA tout public : 7 775 € en 2020

CA étudiant : 2 909 € en 2020

Évolution du CA total de Mulhouse :



Évolution du CA étudiant de Mulhouse :



Colmar

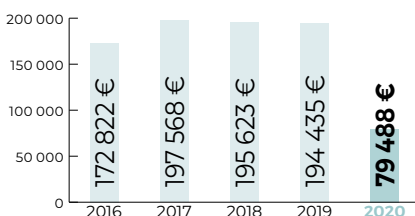


RESTO U' DU GRILLENBREIT

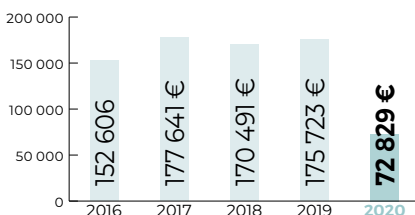
306 places assises

Les différentes prestations servies : un self traditionnel avec le menu étudiant, vente à emporter

CA tout public :



CA étudiant :



Chiffres complémentaires

8 restaurants universitaires : 2 à Mulhouse, 1 à Colmar, 1 à Illkirch et 4 à Strasbourg

9 cafétérias dont 1 à Mulhouse, 1 à Illkirch et 7 à Strasbourg

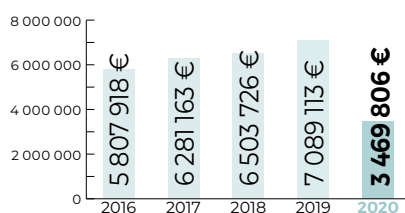
2 points de vente à emporter

16 points de restauration

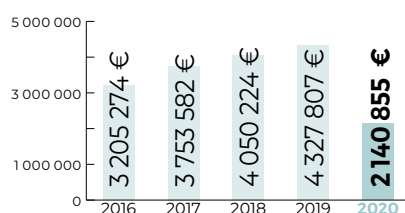
32 097 bénéficiaires Izly en 2019

43 922 bénéficiaires Izly en 2020

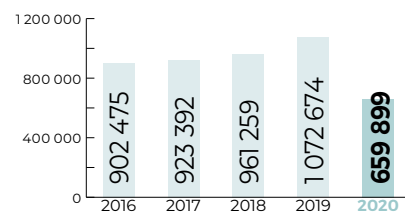
CA global de la restauration :



CA global étudiant :



Nombre de plateau repas servis :



Culture

Subvention pour les projets étudiants 2020

DANS LE BAS-RHIN

Subventions demandées : **86 287 €**

Subventions accordées : **77 782 €**
 dont **22 230 €** d'aides soutenues
 exceptionnellement en raison de la crise
 sanitaire

51 projets aidés

DANS LE HAUT-RHIN

Subventions demandées : **10 470 €**

Subventions accordées : **10 470 €**

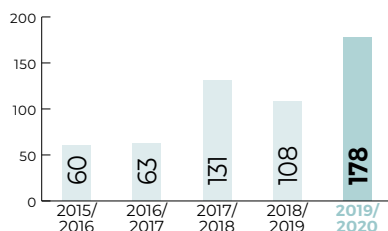
14 projets aidés

Nombre de partenaires culturels : **50** Haut-Rhin
 - **50** Bas-Rhin

Nombre d'événements culturels organisés : **50**
 Haut-Rhin + **67** Bas-Rhin

Concours de création étudiante

Évolution du nombre de participants
 aux concours sur les 5 dernières années :



Nombre de participants aux concours 2020 :
323 dossiers reçus, **178** participants

Vie de campus

Contribution réceptionnée par le Crous de Strasbourg

Campagne 2018-2019 - **586 794 €**

Campagne 2019-2020 - **601 133 €**



Actions engagées et menées grâce à la CVEC

510 754 € engagé au titre de la CVEC
 en 2020

7 projets d'aménagements en cours ou
 inaugurés en 2020

14 activités différentes dématérialisées à
 destination des étudiants

33 activités différentes en présentiel pour
 les étudiants

6 volontaires engagés en service civique
 en 2020

International

1232 étudiants internationaux logés en
 résidence universitaire

27 % d'étudiants internationaux par rapport
 au nombre d'étudiants logés en résidence
 universitaire

668 étudiants internationaux logés via des
 conventions

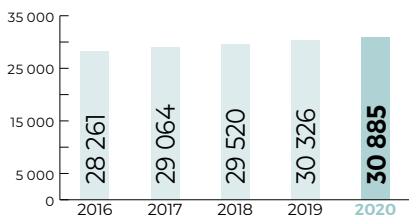
584 étudiants internationaux logés à titre
 individuel

Bourse et action sociale

Bourse

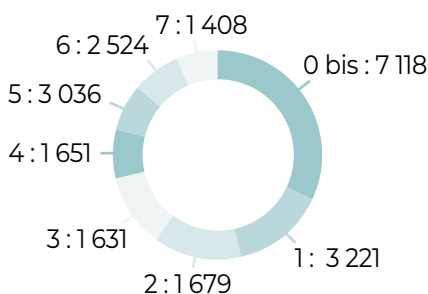
30 885 demandes de bourses

Évolution de la demande de bourse :



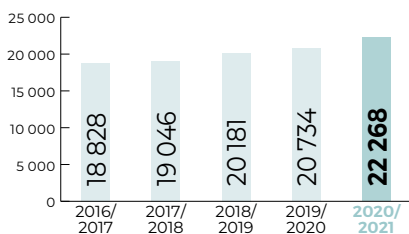
22 268 boursiers MESRI en 2020

Répartition selon les échelons (MESRI) :



58 703 518 € de bourse MESRI versées en 2019/2020 contre 50 365 316 € en 2015/2016 € versées soit 14,2 % d'augmentation en 5 ans

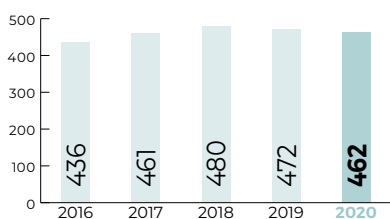
Évolution du nombre de boursiers MESRI :



462 boursiers du Ministère de la Culture

1 207 985 € pour 2019/2020

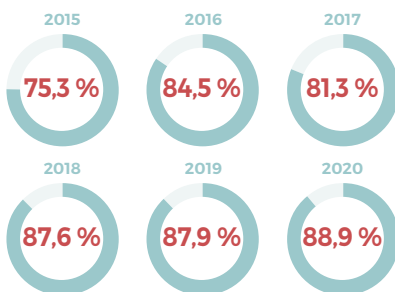
Évolution du nombre de boursiers du Ministère de la Culture :



190 boursiers du Ministère de l'Agriculture

467 480 € versés en 2019/2020

Évolution du taux de paiement des bourses au 30 septembre les 5 dernières années :

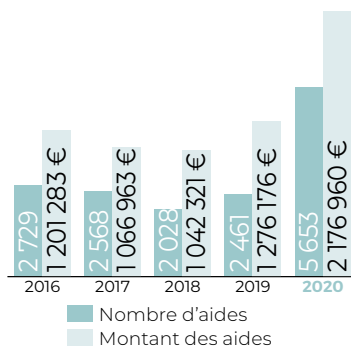


Social

8 assistantes sociales, **6** Bas-Rhin, **2** Haut-Rhin

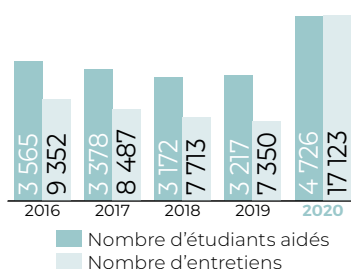
2 176 960 € d'aides versées

Évolution du nombre d'aides et des montants versés sur les 5 dernières années :

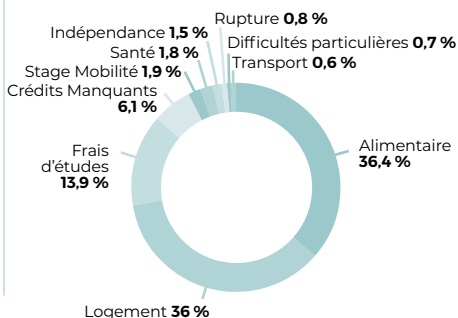


3 378 étudiants aidés en 2020 avec des aides spécifiques ponctuelles

Évolution du nombre d'étudiants aidés les 5 dernières années :



Répartition des étudiants aidés selon les motifs en 2020 :



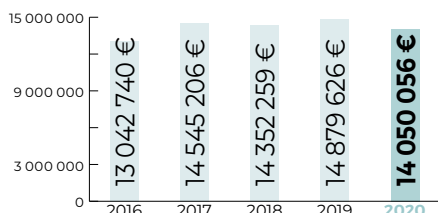
Pilotage et animation du programme

Ressources Humaines

403 personnels permanents

250 personnels non-permanents

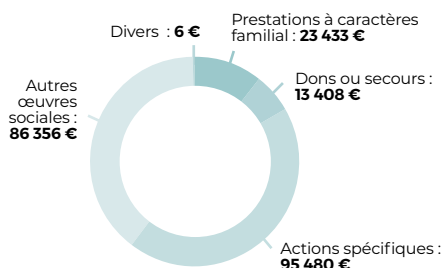
Masse salariale :



Montant de l'action sociale :



Répartition de l'action sociale



Formation

350 stagiaires, et **300** jours de stages

50 sessions organisées par le Crous de Strasbourg

Examen

6 concours ITRF

Recrutement

14 offres publiées

6 apprentis

Patrimoine

Investissements 2020 pour les dépenses pluriannuelles = **8 871 046 €**

Investissements 2020 pour les dépenses annuelles : **1 394 898 €**

Provision pour gros entretien en 2020 : **839 535 €**

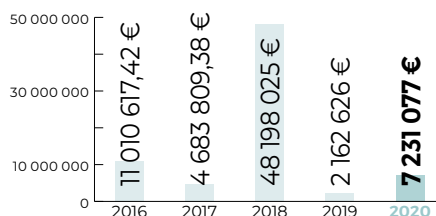
Achat

Marchés de travaux **5 746 090 € HT**

Marchés de fournitures courantes et services : **1 484 987 € HT**

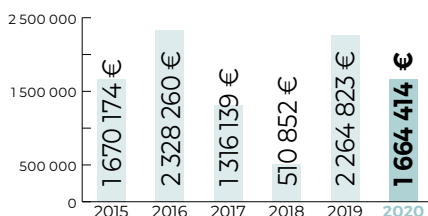
Total des marchés notifiés en 2020 : **7 231 077 €** en 2020

Évolution du montant des marchés sur les 5 dernières années :

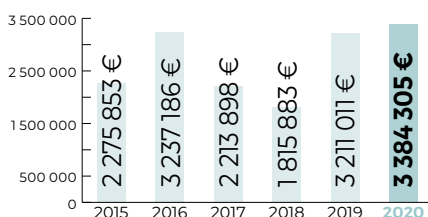


Budget/Comptabilité

Résultat de fonctionnement :



Capacité d'autofinancement :



CROUS DE STRASBOURG

CENTRE RÉGIONAL DES ŒUVRES UNIVERSITAIRES ET SCOLAIRES DE STRASBOURG

CROUS-STRASBOURG.FR

